

# Protokoll

## Mannschaftsführersitzung

Klingenthal, Bundesstützpunkt / Donnerstag, 11.02.2010 – 19.00 Uhr

### 1. Begrüßung durch Rennleiter

### 2. Vorstellung des Organisationskomitees

Präsident: Dr. Tassilo Lenk  
Vorsitzender: Manfred Deckert  
Gesamtleiter: Alexander Ziron

### 3. Aufruf der Landesverbände: BSV, HSV, NSV, SBW, TSV, WSV, SVS alle Verbände anwesend, außer NSV

### 4. Bekanntgabe der Jury

DSV- Wettkampfbeauftragter: Rolf Feuchtenberger  
Assistent: Jens Deimel NK /Christian SSP  
Rennleiter: Andreas Hille

### 5. Bekanntgabe der Sprungrichter

Freitag		Samstag	Sonntag
A	Wolfgang Hammann / SBW	C	E
B	Steffen Bias / SVS	A	B
C	Peter Knoll / TSV	D	A
D	Christian Keller / BSV	E	C
E	Holger Grotheer / SVSA	B	D

### 6. Bericht TD/Rennleiter

**TD** alles gut organisiert und präpariert  
Strecke wird vor dem Laufwettkampf noch mal aufgefahren

### 7. Zeitplan

#### *Freitag, 12.2.2010:*

09.00 Offizielles Training NK  
10.30 Kombinationssprunglauf 1 Sprung - 10 km  
11.30 Offizielles Training SSP (3 Sprünge)  
15.00 Kombinationslanglauf – 10 km  
anschl. Siegerehrung Skistadion  
19.00 Mannschaftsführersitzung (Begegnungszentrum)

#### *Samstag, 13.2.2010*

09.00 Probedurchgang  
anschl. Spezialsprunglauf (Einzel) und Kombinationssprunglauf – 5km  
(1. Wertungsdurchgang SSP= Wertungsdurchgang NK)  
anschl. Siegerehrung SSP  
15.00 Kombinationslanglauf – 5 km  
anschl. Siegerehrung NK

#### *Sonntag, 14.2.2010*

09.30 Probedurchgang  
anschl. Spezialsprunglauf (Mannschaft)  
anschl. Siegerehrung

**8. Streckeninformationen**

Informationen zum Lauf wurden dargelegt. Startfolge für Freitag NK J16-> J 17  
Streckenplan und Profil wurden als Anlage ausgegeben

**9. Kontrolle der Meldungen und Abgabe der Gruppierungen**

Auslosung in 3 Gruppen J 16 und 2 Gruppen J 17  
Startliste in Ordnung

**10. Wetterbericht**

Der Wetterbericht wurde vorgetragen und als detaillierte Anlage beigelegt

**11. Allgemeine Informationen**

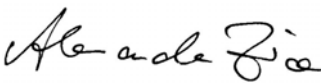
- ➔ Ausgabe der Startnummern LV-weise gegen 50.-€Kautions  
Freitag 8.30 Uhr/11.15 Uhr Schanze; 14.30 Uhr Loipenhaus (NK)  
Samstag, 8.15 Uhr Schanze, 14.30 Uhr Loipenhaus (NK)  
Sonntag, 8,45 Uhr Schanze
- ➔ Parkordnung an Schanze beachten
- ➔ Umkleieraum Dachboden benutzen (beheizt)
- ➔ Schanzenaufgang Turm hinten benutzen
- ➔ Abschnallen am Gegenhang
- ➔ Dopingkontrolle (mit Shuttle von Schanze – Ausweis mitnehmen)
- ➔ Für das Training werden keine Ergebnislisten erstellt

**12. Anfragen**

**13. Ende der Sitzung:** 19.42 Uhr

nächste Sitzung : Freitag 19.00 Uhr gleicher Ort

.....  
Unterschrift Wettkampfbeauftragter  
Rolf Feuchtenberger



.....  
Unterschrift Rennleiter  
Alexander Ziron

präsentiert von:



## Nordische Kombination - Gundersen



### OFFIZIELLE ERGEBNISLISTE NK-SPRUNGWETTKAMPF

JURY		SPRUNGRICHTER				
WK-Beauftragter:	Rolf Feuchtenberger	A:	Wolfgang Hammann	SBW		
TD-Assistent NK:	Jens Deimel	B:	Steffen Bias	SVS		
Rennleiter:	Alexander Ziron	C:	Peter Knoll	TSV		
		D:	Christian Keller	BSV		
		E:	Holger Grother	SVSA		

Rang	StNr	Name Verein	Jg Vbd	km/h	Weite	W-Note	-A-	-B-	-C-	-D-	-E-	H-Note	G-Note Diff
<b>Jugend 16 männlich, 80.0 m Schanze</b>													
1	22	LUBITZ Tom VSC Klingenthal	95 SVS*	84.9	81.5	63.0	18.5	18.5	18.0	18.0	18.5	55.0	118.0
2	16	NOACK Sebastian WSV Schmiedefeld	94 TSV*	84.2	82.5	65.0	17.5	18.0	17.5	17.5	17.0	52.5	117.5 0:02
3	21	BAUMGÄRTEL Michael SC Bischofshofen / SGK	94 BSV*	85.2	81.0	62.0	18.5	18.5	17.5	18.0	17.5	54.0	116.0 0:08
3	18	WELDE David SC Sohland / SGK	94 SVS*	85.2	81.5	63.0	18.0	18.0	17.0	17.5	17.5	53.0	116.0 0:08
5	11	HAMMANN Petrick SV Baierbronn	95 SBW*	84.4	80.5	61.0	18.0	17.0	16.0	16.5	17.0	50.5	111.5 0:26
6	17	LEBER Mirko SK Winterberg	94 WSV*	84.9	79.0	58.0	17.0	16.5	17.0	17.0	17.0	51.0	109.0 0:36
7	7	HANZLIK Maik SC Motor Zella-Mehlis	95 TSV*	84.2	77.0	54.0	16.5	16.5	16.5	16.5	17.0	49.5	103.5 0:58
8	20	NEUMAIER Andreas SK Berchtesgaden	94 BSV*	84.7	75.5	51.0	16.5	17.0	17.0	17.0	17.0	51.0	102.0 1:04
9	15	FEIX Lukas WSV Oberhof 05	95 TSV*	84.4	76.5	53.0	17.0	15.0	16.0	16.0	16.5	48.5	101.5 1:06
10	12	SCHWAAR Dominik SC Sohland / SGO'th	95 SVS*	84.7	75.5	51.0	16.5	16.0	17.0	17.0	16.5	50.0	101.0 1:08
11	10	GLOCK Jan-Pascal WSC 07 Ruhla	95 TSV*	84.2	75.0	50.0	16.0	15.5	17.0	16.5	16.5	49.0	99.0 1:16
12	9	WAGNER Phillip SSV Geyer / SGO'th	94 SVS*	83.7	74.0	48.0	16.0	16.5	16.0	16.0	16.0	48.0	96.0 1:28
13	3	AST Lucas TB Jahn Wiesau / SGK	94 BSV*	84.9	72.0	44.0	15.5	17.0	16.0	16.0	16.0	48.0	92.0 1:44
14	19	SCHMIDT Carsten WSV Schmiedefeld	94 TSV*	84.9	71.5	43.0	16.0	16.0	16.0	16.5	17.0	48.5	91.5 1:46
15	14	WELLE Sebastian SV Baiersbronn	94 SBW*	83.9	69.5	39.0	16.5	17.5	16.0	16.5	17.0	50.0	89.0 1:56
16	13	RYDZEK Simon SC Oberstdorf	94 BSV*	85.2	69.0	38.0	16.0	15.0	16.0	16.5	16.5	48.5	86.5 2:06

WinSpringen/NK 2.06 --- www.winlaufen.de --- Lizenziert für: VSC Klingenthal

Erstellt am: 12.02.10 13:26

Seite 1/2

Rang	StNr	Name Verein	Jg Vbd	km/h	Weite	W-Note	-A-	-B-	-C-	-D-	-E-	H-Note	G-Note Diff
17	8	HÄFNER Kersten SC Steinbach-Hallenberg	95 TSV*	84.7	70.0	40.0	16.5	15.5	15.0	15.0	14.5	45.5	85.5 2:10
18	5	KRAUS Benjamin WSC Erzgebirge Oberwiesenthal	94 SVS*	84.2	64.0	28.0	15.0	14.5	15.5	15.5	15.5	46.0	74.0 2:56
18	6	ORTLEPP Paul SC Motor Zella-Mehlis	95 TSV*	83.7	63.5	27.0	15.5	16.0	15.5	15.5	16.0	47.0	74.0 2:56
20	1	JRAB Sami SC Motor Zella-Mehlis	94 TSV*	84.9	63.5	27.0	15.5	15.5	15.5	15.5	18.5	46.5	73.5 2:58
21	2	BURCHARTZ Philipp SC Langenordnach	94 SBW*	84.9	64.5	29.0	14.5	14.5	14.5	14.5	14.0	43.5	72.5 3:02
22	4	KRAUSE Tom VSC Klingenthal	95 SVS*	82.7	59.0	18.0	14.0	14.0	13.5	13.5	14.0	41.5	59.5 3:54

### Jugend 17 männlich, 80.0 m Schanze

1	27	FAISST Manuel SV Baiersbronn / SKIF	93 SBW*	83.9	82.5	65.0	18.5	18.0	18.0	18.0	17.5	54.0	119.0
2	32	SCHWEMMBAUER Michael WSV Reit im Winkel / CJD	92 BSV*	84.2	80.0	60.0	18.0	18.0	17.5	17.5	17.5	53.0	113.0 0:24
3	28	HÄFELE Max SC Willingen	93 HSV*	84.4	80.0	60.0	18.0	17.0	17.0	17.5	17.0	51.5	111.5 0:30
3	30	SIMON Tobias SZ Breitnau / SKIF	92 SBW*	84.2	81.5	63.0	16.5	16.0	16.5	16.0	16.0	48.5	111.5 0:30
5	33	BEYER Lukas WSV Schmiedefeld	93 TSV*	83.9	79.5	59.0	17.0	15.5	16.5	15.5	16.5	48.5	107.5 0:46
5	31	STOIB Benedikt SC Wall	93 BSV*	84.2	78.0	56.0	17.5	16.5	17.5	17.0	17.0	51.5	107.5 0:46
7	25	HAUG Tobias SV Baiersbronn	93 SBW*	83.7	76.0	52.0	18.0	17.5	17.5	17.5	17.0	52.5	104.5 0:58
8	24	STICHTER Stephan SC Hammer	93 BSV*	83.2	73.5	47.0	16.5	17.0	16.5	16.5	16.5	49.5	96.5 1:30
9	34	STEINHAUSEN Philipp SK Winterberg	92 WSV*	91.7	71.0	42.0	16.5	15.0	16.0	16.5	17.0	49.0	91.0 1:52
10	26	SOMMERHALTER Markus SV Baiersbronn	93 SBW*	83.4	67.5	35.0	17.0	15.5	15.5	15.5	16.5	47.5	82.5 2:26
11	29	BÄTZ Stephan WSV 08 Lauscha	93 TSV*	83.9	67.5	35.0	16.5	15.0	16.0	15.0	15.5	46.5	81.5 2:30
11	23	HIRSCH Torben SC Willingen	93 HSV*	84.9	67.0	34.0	15.0	16.0	16.0	16.5	15.5	47.5	81.5 2:30

Aus dem Kampfrichterprotokoll

Gemeldet: 34  
In der Wertung: 34

Rolf Feuchtenberger  
WKB des DSV

Alexander Ziron  
Rennleiter

präsentiert von:



## Nordische Kombination - Gundersen



### OFFIZIELLE ERGEBNISLISTE NORDISCHE KOMBINATION

JURY		SPRUNGRICHTER			
WK-Beauftragter:	Rolf Feuchtenberger	A:	Wolfgang Hammann	SBW	
TD-Assistent NK:	Jens Deimel	B:	Steffen Bias	SVS	
Rennleiter:	Alexander Ziron	C:	Peter Knoll	TSV	
		D:	Christian Keller	BSV	
		E:	Holger Grother	SVSA	

Rang	StNr	Name Verein	Jg	Vbd	— Sprunglauf —		— Langlauf —		Rückstand
					Punkte	Rang	Laufzeit	Rang	
<b>Jugend 16 männlich, 10.00 km</b>									
1	73	WELDE David SC Sohland / SGK	94	SVS	116.0	3	28:06.5	1	
2	74	BAUMGÄRTEL Michael SC Bischofsgrün / SGK	94	BSV	116.0	3	28:16.4	2	9.9
3	76	LEBER Mirko SK Winterberg	94	WSV	109.0	6	28:41.1	3	1:02.6
4	71	LUBITZ Tom VSC Klingenthal	95	SVS	118.0	1	29:35.8	7	1:21.3
5	72	NOACK Sebastian WSV Schmiedefeld	94	TSV	117.5	2	30:16.3	9	2:03.8
6	79	FEIX Lukas WSV Oberhof 05	95	TSV	101.5	9	29:23.4	5	2:14.9
7	75	HAMMANN Petrick SV Baierbronn	95	SBW	111.5	5	30:23.3	12	2:34.8
8	84	SCHMIDT Carsten WSV Schmiedefeld	94	TSV	91.5	14	29:19.0	4	2:50.5
9	77	HANZLIK Maik SC Motor Zella-Mehlis	95	TSV	103.5	7	30:33.4	14	3:16.9
10	85	WELLE Sebastian SV Baierbronn	94	SBW	89.0	15	29:39.2	8	3:20.7
11	81	GLOCK Jan-Pascal WSC 07 Ruhla	95	TSV	99.0	11	30:19.5	11	3:21.0
12	80	SCHWAAR Dominik SC Sohland / SGO'th	95	SVS	101.0	10	30:27.9	13	3:21.4
13	78	NEUMAIER Andreas SK Berchtesgaden	94	BSV	102.0	8	30:59.1	15	3:48.6
14	90	JRAB Sami SC Motor Zella-Mehlis	94	TSV	73.5	20	29:27.8	6	4:11.3

WinSpringen/NK 2.06 --- www.winlaufen.de --- Lizenziert für: VSC Klingenthal

Erstellt am: 12.02.10 16:52

Seite 1/3

Rang	StNr	Name Verein	Jg	Vbd	— Sprunglauf —		— Langlauf —		Rückstand
					Punkte	Rang	Laufzeit	Rang	
15	91	BURCHARTZ Philipp SC Langenordnach	94	SBW	72.5	21	30:17.2	10	5:04.7
16	82	WAGNER Phillip SSV Geyer / SGO'th	94	SVS	96.0	12	32:11.4	17	5:24.9
17	87	HÄFNER Kersten SC Steinbach-Hallenberg	95	TSV	85.5	17	31:31.0	16	5:26.5
18	83	AST Lucas TB Jahn Wiesau / SGK	94	BSV	92.0	13	32:40.5	18	6:10.0
19	86	RYDZEK Simon SC Oberstdorf	94	BSV	86.5	16	33:43.2	20	7:34.7
20	88	ORTLEPP Paul SC Motor Zella-Mehlis	95	TSV	74.0	18	33:22.6	19	8:04.1
21	89	KRAUS Benjamin WSC Erzgebirge Oberwiesenthal	94	SVS	74.0	18	33:52.7	21	8:34.2

### Jugend 17 männlich, 10.00 km

1	51	FAISST Manuel SV Baiersbronn / SKIF	93	SBW	119.0	1	28:29.1	4	
2	55	STOIB Benedikt SC Wall	93	BSV	107.5	5	28:03.8	3	20.7
3	57	HAUG Tobias SV Baiersbronn	93	SBW	104.5	7	27:56.2	2	25.1
4	53	SIMON Tobias SZ Breitnau / SKIF	92	SBW	111.5	3	28:35.6	5	36.5
5	54	HÄFELE Max SC Willingen	93	HSV	111.5	3	28:40.3	6	41.2
6	52	SCHWEMMBAUER Michael WSV Reit im Winkl / CJD	92	BSV	113.0	2	29:31.2	9	1:26.1
7	62	BÄTZ Stephan WSV 08 Lauscha	93	TSV	81.5	11	27:39.2	1	1:40.1
8	56	BEYER Lukas WSV Schmiedefeld	93	TSV	107.5	5	29:34.4	10	1:51.3
9	59	STEINHAUSEN Philipp SK Winterberg	92	WSV	91.0	9	29:10.6	8	2:33.5
10	61	HIRSCH Torben SC Willingen	93	HSV	81.5	11	28:42.4	7	2:43.3

Aus dem Kampfrichterprotokoll

Gemeldet: 34

Nicht am Start: 2

60 SOMMERHALTER Markus SBW SV Baiersbronn Jugend 17 männlich  
92 KRAUSE Tom SVS VSC Klingenthal Jugend 16 männlich

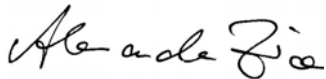
Aufgegeben: 1

58 STICHTER Stephan BSV SC Hammer Jugend 17 männlich

## Minutes of Jury Meetings / *Protokoll der Jury-Sitzungen*

Site of competition / <i>Wettkampfort</i>		<b>Vogtlandschanze Klingenthal Germany</b>	HS =	<b>85</b>	m
Date of competition / <i>Datum des Wettkampfes NK</i>		<b>12.02.2010</b>	Juryweite =	<b>81</b>	m
Time <i>Uhrzeit</i>	Start number <i>Startnummer</i>	Contents of decision <i>Beschlussinhalte</i>	Votes <i>Stimmzahl</i> in favour <i>dafür</i>   against <i>dagegen</i>		
8.45		Jurysitzung: Start Training Gate 12	3	0	
9.00	1	Start 1. Trainings sprung Gate 12			
9.02	3	Juryentscheid: weiter Gate 14	3	0	
9.12	18	Springt 81m – weiter Gate 14	3	0	
9.15	23	Juryentscheid: weiter Gate 12	3	0	
9.23		Juryentscheid: Es gibt 3 Trainings sprünge	3	0	
9.27	1	Start 2. Trainings sprung Gate 14			
9.30	7	Juryentscheid: weiter Gate 13	3	0	
9.39	23	Juryentscheid: weiter Gate 12	3	0	
9.53	1	Start 3. Trainings durchgang Gate 13			
9.58	23	Juryentscheid: weiter Gate 12	3	0	
10.01	30	Springt 81m – weiter Gate 12	3	0	
10.02	34	Ende Training			
10.15	1	Start Wertungsdurchgang Gate 13			
10.23	16	Springt 82,5m – weiter Gate 13	3	0	
10.24	18	Springt 81,5m – weiter Gate 13	3	0	
10.26	21	Springt 81m – weiter Gate 13	3	0	
10.26	22	Springt 81,5m – weiter Gate 12	3	0	
10.30	30	Springt 81,5m – weiter Gate 12	3	0	
10.33	34	Ende Wertungsdurchgang			

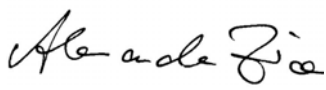
.....  
Signature of TD

  
.....  
Signature Chief of competition

## Minutes of Jury Meetings / Protokoll der Jury-Sitzungen

Site of competition / <i>Wettkampfort</i>		<b>Vogtlandschanze Klingenthal Germany</b>	HS =	<b>85</b>	m
Date of training / <i>Datum des Trainings SSP</i>		<b>12.02.2010</b>	Juryweite =	<b>81</b>	m
Time <i>Uhrzeit</i>	Start number <i>Startnummer</i>	Contents of decision <i>Beschlussinhalte</i>	Votes <i>Stimmzahl</i> in favour <i>dafür</i>   against <i>dagegen</i>		
11.20		Jurysitzung: Start Training Gate 12	3	0	
11.30	1	Start 1.Trainings sprung Gate 12			
11.32		Juryentscheid: Startnummer 2, 3 und 5 nicht pünktlich am Start, dürfen im 1. Trainingsdurchgang nicht springen	3	0	
11.34	23	Juryentscheid: Startnummer 8, 9, 10, 11, 12,13,14,15,16,17 ebenfalls nicht pünktlich am Start	3	0	
11.38	24	Juryentscheid: weiter Gate 11	3	0	
11.39		Juryentscheid: Startnummer 24, 25, 26, 28, 31, 32 ebenfalls nicht pünktlich am Start	3	0	
11.43	37	Springt 81m – weiter Gate 11	3	0	
11.47	43	Springt 81,5m – weiter Gate 11	3	0	
11.50	1	Start 2.Trainingsdurchgang Gate 12			
11.54	7	Springt 83,5m – weiter Gate 11	3	0	
11.57	16	Springt 81,5m – weiter Gate 11	3	0	
12.00	24	Juryentscheid: weiter Gate 10	3	0	
12.05	32	Juryentscheid: weiter Gate 11	3	0	
12.11	43	Springt 83m – weiter Gate 11	3	0	
12.13	1	Start 3. Trainingsdurchgang Gate 11			
12.31	43	springt 85,5m – weiter Gate 11	3	0	
12.32	44	Ende Training			

.....  
Signature of TD

  
.....  
Signature Chief of competition



## Minutes of Jury Meetings Cross-Country / Protokoll der Jury-Sitzungen

Site of competition / <i>Wettkampfort</i>				Klingenthal - Mühlleithen					
Date of competition / <i>Datum des Wettkampfes</i>				12.02.2010					
Competition format / <i>Wettkampfform</i>	Individual Gundersen	<b>X</b>	SPRINT		MS		Team-Mass Start		Team-Gundersen

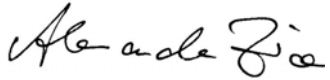
### Meeting before competition / Sitzung vor dem Wettkampf

Time / <i>Uhrzeit</i>	14.53 Uhr
Air temperature / <i>Lufttemperatur</i>	-6,4 °C
Snow temperature / <i>Schneetemperatur</i>	-4,8 °C
<i>Remarks / Bemerkungen</i>	
Strecke gut vorbereitet. Alles in Ordnung.	

### Meeting after competition / Sitzung nach dem Wettkampf

Time / <i>Uhrzeit</i>	15.55 Uhr
Air temperature / <i>Lufttemperatur</i>	-7,0 °C
Snow temperature / <i>Schneetemperatur</i>	-4,9 °C
Start of competition / <i>Beginn des Wettkampfes</i>	15.00 Uhr
End of competition / <i>Ende des Wettkampfes</i>	15.51 Uhr
<i>Remarks / Bemerkungen</i>	
Wettkampf ohne besondere Vorkommnisse. Startnummer 58 ausgestiegen. Startnummer 60 und 92 nicht am Start.	

.....  
Signature of TD

  
.....  
Signature Chief of Race

# Protokoll

## 2.Mannschaftsführersitzung

Klingenthal, Bundesstützpunkt  
Freitag, 12.02.2010 – 19.06 Uhr



### 1. Begrüßung durch Rennleiter

2. **Aufruf der Landesverbände:** BSV, HSV, NSV, SBW, TSV, WSV, SVS  
*alle Verbände anwesend, außer NSV*

### 3. Bericht TD/Rennleiter/Trainer

*TD: Guter Wettkampf insgesamt. Mühe der Helfer hat sich gelohnt. Ungewohnte Reihenfolge –erst J17, dann J16- wird morgen geändert.*

### 4. Zeitplan

**Samstag, 13.2.2010**

09.00 Probedurchgang

anschl. Spezialsprunglauf (Einzel) und Kombinationsprunglauf – 5km

*(1. Wertungsdurchgang SSP= Wertungsdurchgang NK)*

anschl. Siegerehrung SSP

15.00 Kombinationslanglauf – 5 km (15.00 Uhr J16, 15.20 Uhr J17)

anschl. Siegerehrung NK

**Sonntag, 14.2.2010**

09.30 Probedurchgang

anschl. Spezialsprunglauf (Mannschaft)

anschl. Siegerehrung

5. **Kontrolle der Meldungen und Abgabe der Gruppierungen** – *alles ok*

6. **Wetterbericht** – *wurde dargelegt*

### 7. Allgemeine Informationen

➔ Ausgabe der Startnummern LV-weise gegen 50.-€Kautions)

Samstag, 8.15 Uhr Schanze, 14.30 Uhr Loipenhaus (NK)

Sonntag, 8.45 Uhr Schanze

➔ Abschnallen am Gegenhang

➔ Dopingkontrolle (mit Shuttle von Schanze – Ausweis mitnehmen)

➔ Teilmeldungen sind 30 min. nach Beendigung der Einzelkonkurrenz im Basisgebäude abzugeben

### 8. Anfragen

*Lob vom SBW, für Durchführung des 3. Trainingssprungs beim WK der NK am Freitag, trotz des knappen Zeitplanes!*

### 9. Ende der Sitzung

*19.19 Uhr – Ende der Sitzung*

.....  
Unterschrift Wettkampfbeauftragter

.....  
Unterschrift Rennleiter

präsentiert von:



## Skisprung - Einzel



### OFFIZIELLE ERGEBNISLISTE SPRUNGWETTKAMPF

JURY

SPRUNGRICHTER

WK-Beauftragter:	Rolf Feuchtenberger	A:	Steffen Bias	SVS
TD-Assistent SSP:	Bernhard Metzler	B:	Holger Grother	SVSA
TD-Assistent NK:	Jens Deimel	C:	Wolfgang Hammann	SBW
Rennleiter:	Alexander Ziron	D:	Peter Knoll	TSV
		E:	Christian Keller	BSV

Rang	StNr	Name Verein	Jg Vbd	km/h	Weite	W-Note	-A-	-B-	-C-	-D-	-E-	H-Note	G-Note	T-Note
<b>Jugend 16 männlich, 80,0 m Schanze</b>														
1	31	HERRMANN Michael SC Oberstdorf / SIO	94 BSV	83.4 82.7	86.0 84.5	72.0 69.0	18.0 18.5	18.0 19.0	18.5 18.5	19.0 18.0	19.5 18.0	55.5 55.0	127.5 124.0	251.5
2	35	MENZ Florian SC Steinbach-Hallenberg	94 TSV	83.4 82.5	85.0 81.0	70.0 62.0	18.0 17.0	17.5 18.0	17.5 17.5	18.0 17.5	17.5 18.0	53.0 53.0	123.0 115.0	238.0
3	33	HEINZ Henrick SWV Goldlauter	95 TSV	83.4 82.9	84.0 81.5	68.0 63.0	17.0 17.0	17.5 17.5	18.0 18.0	19.0 17.5	18.5 17.5	54.0 52.5	122.0 115.5	237.5
4	40	WAGNER Lucas WSV 08 Lauscha	95 TSV	82.2 81.5	80.0 82.5	60.0 65.0	16.5 17.0	17.5 18.0	18.0 18.5	18.0 17.5	17.5 18.0	53.0 53.5	113.0 118.5	231.5
5	39	LÖHMANN Johannes SC Ruhpolding / CJD	94 BSV	82.7 82.0	80.5 81.5	61.0 63.0	17.5 17.0	17.5 17.5	17.5 18.0	17.5 17.5	17.5 17.5	52.5 52.5	113.5 115.5	229.0
6	37	SCHMIDT Alexander SC Degenfeld	94 SBW	83.4 82.7	83.5 78.0	67.0 56.0	15.0 15.0	17.5 17.0	17.5 17.0	17.5 16.0	17.5 16.5	52.5 49.5	119.5 105.5	225.0
7	23	WALTHER Pascal SG Nickelhütte Aue	94 SVS	82.5 81.8	81.0 77.0	62.0 54.0	17.5 17.0	17.5 17.5	17.5 17.0	18.0 17.0	17.5 17.0	52.5 51.0	114.5 105.0	219.5
8	32	ZACHRAU Michael WSV Oberhof 05	94 TSV	83.7 82.9	78.5 76.0	57.0 52.0	17.5 17.0	18.0 17.5	17.0 18.0	18.5 18.0	18.0 17.5	53.5 53.0	110.5 105.0	215.5
9	12	LÖFFLER Tobias ST Schonach-Rohrhardtsberg / S	94 SBW	83.2 82.2	77.0 77.0	54.0 54.0	16.0 16.5	17.0 17.0	17.5 17.0	17.0 17.0	17.0 17.0	51.0 51.0	105.0 105.0	210.0
10	22	MAIER Florian ST Schluchsee-Blasiwald	94 SBW	82.9 82.5	77.5 75.0	55.0 50.0	17.0 16.5	17.5 16.5	17.5 16.5	18.0 16.5	17.5 16.5	52.5 49.5	107.5 99.5	207.0
11	36	RÖDER Franz SG Nickelhütte Aue	95 SVS	82.7 82.0	76.0 71.0	52.0 42.0	17.5 17.0	17.5 17.5	16.5 16.5	17.5 16.5	17.5 16.0	52.5 50.0	104.5 92.0	196.5
12	21	KAMIENSKI Oliver WSV isny	95 SBW	83.2 82.7	77.0 72.0	54.0 44.0	15.5 16.0	16.0 17.0	17.5 16.5	16.5 16.0	16.0 16.0	48.5 48.5	102.5 92.5	195.0
13	34	POHLE Ludwig SC Partenkirchen / SIO	94 BSV	83.7 82.7	73.5 71.5	47.0 43.0	16.5 16.5	17.5 17.5	17.0 16.5	17.0 17.0	16.5 16.0	50.5 50.0	97.5 93.0	190.5
14	18	HAHN Max WSV Oberhof 05	95 TSV	83.2 81.8	73.5 70.5	47.0 41.0	17.5 15.5	17.0 15.0	17.0 15.0	17.0 14.5	17.0 14.5	51.0 44.5	98.0 85.5	183.5
15	19	HEINRICH Timm WSV Schmiedefeld	95 TSV	83.2 82.7	72.0 68.5	44.0 37.0	17.0 16.0	17.0 16.5	16.5 16.0	17.0 16.0	17.0 15.5	51.0 48.0	95.0 85.0	180.0
16	24	LECHNER Seppi WSV Kiefersfelden	94 BSV	82.9 82.2	72.0 70.5	44.0 41.0	15.0 16.5	15.5 16.0	14.5 16.0	16.0 16.0	15.0 16.0	45.5 48.0	89.5 89.0	178.5
17	9	WALTHER Richard SG Nickelhütte Aue	94 SVS	82.0 81.1	71.0 68.5	42.0 37.0	16.5 16.0	17.0 16.5	16.0 16.0	16.5 16.0	16.0 15.5	49.0 48.0	91.0 85.0	176.0
18	11	WILFERT Nils WSV Warmensteinach / SGK	95 BSV	83.1 81.3	70.0 69.0	40.0 38.0	16.0 15.0	16.5 15.5	17.5 14.5	16.0 15.0	16.0 14.5	48.5 44.5	88.5 82.5	171.0

WinSpringen/NK 2.06 --- www.winlaufen.de --- Lizenziert für: VSC Klingenthal

Erstellt am: 13.02.10 11:23

Seite 1/3

Rang	StNr	Name Verein	Jg Vbd	km/h	Weite	W-Note	-A-	-B-	-C-	-D-	-E-	H-Note	G-Note	T-Note
19	1	SUDIANA Marcel SC Partenkirchen	94 BSV	82.7 81.5	67.0 71.0	34.0 42.0	15.0 15.0	17.0 14.5	15.5 14.5	16.0 15.0	15.5 14.5	47.0 44.0	81.0 86.0	167.0
20	15	SCHWAAR Dominik SC Sohland / SGO'th	95 SVS	83.2 82.2	71.5 65.5	43.0 31.0	15.0 14.0	15.0 14.5	16.0 14.5	15.5 14.0	15.0 14.0	45.5 42.5	88.5 73.5	162.0
21	27	WAGNER Phillip SSV Geyer / SGO'th	94 SVS	82.7 81.8	64.0 67.0	28.0 34.0	15.0 15.0	15.5 14.5	16.0 14.5	16.0 14.5	15.5 14.5	47.0 43.5	75.0 77.5	152.5
22	41	LUBITZ Tom VSC Klingenthal	95 SVS	83.7	80.0	60.0	18.0	17.5	18.0	18.0	18.0	54.0	114.0	114.0
23	30	WELDE David SC Sohland / SGK	94 SVS	83.9	78.5	57.0	17.0	16.5	16.5	17.5	17.0	50.5	107.5	107.5
24	20	BAUMGÄRTEL Michael SC Bischofsgrün / SGK	94 BSV	83.7	77.5	55.0	17.0	17.5	16.5	17.5	17.5	52.0	107.0	107.0
25	29	HAMMANN Petrick SV Baierbronn	95 SBW	83.2	76.5	53.0	17.0	17.0	17.5	17.5	17.0	51.5	104.5	104.5
26	25	NOACK Sebastian WSV Schmiedefeld	94 TSV	82.9	76.5	53.0	16.5	17.0	17.5	17.0	17.0	51.0	104.0	104.0
27	10	FEIX Lukas WSV Oberhof 05	95 TSV	83.4	76.0	52.0	15.0	17.0	16.5	17.0	17.0	50.5	102.5	102.5
28	38	LEBER Mirko SK Winterberg	94 WSV	83.4	75.5	51.0	16.5	17.0	17.0	17.5	17.0	51.0	102.0	102.0
29	14	HANZLIK Maik SC Motor Zella-Mehlis	95 TSV	83.2	74.0	48.0	16.5	17.0	16.5	17.0	17.5	50.5	98.5	98.5
30	26	NEUMAIER Andreas SK Berchtesgaden	94 BSV	83.2	72.5	45.0	15.5	16.0	16.0	17.0	16.0	48.0	93.0	93.0
31	28	SCHMIDT Carsten WSV Schmiedefeld	94 TSV	83.7	71.5	43.0	16.0	17.0	16.5	17.0	16.0	49.5	92.5	92.5
32	7	AST Lucas TB Jahn Wiesau / SGK	94 BSV	83.4	71.5	43.0	17.0	16.5	16.5	14.5	15.0	48.0	91.0	91.0
33	17	HÄFNER Kersten SC Steinbach-Hallenberg	95 TSV	83.2	68.5	37.0	16.0	16.5	16.5	16.5	16.0	49.0	86.0	86.0
34	5	GLOCK Jan-Pascal WSC 07 Ruhla	95 TSV	82.9	69.0	38.0	15.0	15.5	16.0	16.0	16.0	47.5	85.5	85.5
34	16	RYDZEK Simon SC Oberstdorf	94 BSV	83.7	69.0	38.0	15.5	15.5	16.0	16.0	16.0	47.5	85.5	85.5
36	13	WELLE Sebastian SV Baiersbronn	94 SBW	82.7	66.5	33.0	16.0	17.0	17.0	16.5	16.0	49.5	82.5	82.5
37	6	BURCHARTZ Philipp SC Langenordnach	94 SBW	83.4	66.0	32.0	15.0	15.5	15.5	16.0	15.5	46.5	78.5	78.5
37	8	ORTLEPP Paul SC Motor Zella-Mehlis	95 TSV	82.5	65.5	31.0	15.0	16.5	16.0	16.0	15.5	47.5	78.5	78.5
39	2	KRAUSE Tom VSC Klingenthal	95 SVS	81.8	65.5	31.0	15.0	16.0	15.5	15.0	14.5	45.5	76.5	76.5
40	3	JRAB Sami SC Motor Zella-Mehlis	94 TSV	83.4	64.5	29.0	15.0	14.5	14.0	15.5	15.0	44.5	73.5	73.5

#### Jugend 17 männlich, 80.0 m Schanze

1	65	LEYHE Stephan SC Willingen	92 HSV	82.0 81.5	84.5 84.5	69.0 69.0	18.0 18.0	18.0 17.5	18.0 18.0	18.5 18.0	17.5 18.0	54.0 54.0	123.0 123.0	246.0
2	69	HEIM Christian SC Auerbach / CJD	93 BSV	82.5 82.5	83.0 82.5	66.0 65.0	17.5 17.0	17.5 13.0	17.5 16.5	18.0 17.0	17.5 16.5	52.5 50.0	118.5 115.0	233.5
3	63	SIMON Tobias SZ Breitnau / SKIF	92 SBW	82.5 82.5	80.0 81.0	60.0 62.0	16.0 17.5	16.5 17.0	17.5 17.5	17.5 17.5	17.5 17.5	51.5 52.5	111.5 114.5	226.0
4	59	GEIGER Karle SC Oberstdorf	93 BSV	81.5 81.1	81.5 79.0	63.0 58.0	16.5 17.0	17.0 17.5	18.0 18.5	18.0 17.5	17.5 17.5	52.0 52.5	115.0 110.5	225.5
5	67	FAISST Manuel SV Baiersbronn / SKIF	93 SBW	82.0 81.5	79.0 79.0	58.0 58.0	17.0 17.0	17.5 17.5	18.0 18.0	18.0 18.0	18.0 18.0	53.5 53.5	111.5 111.5	223.0
6	68	ALTHAUS Daniel SC Oberstdorf	93 BSV	82.0 81.8	78.0 81.5	56.0 63.0	16.5 17.5	16.5 17.5	17.0 17.5	17.5 17.0	17.5 17.0	51.0 52.0	107.0 115.0	222.0
7	55	DREHER Michael SC Oberstdorf	93 BSV	81.5 81.3	78.5 75.5	57.0 51.0	17.0 16.5	18.0 17.0	18.0 17.0	17.5 16.5	17.5 17.0	53.0 50.5	110.0 101.5	211.5
8	58	LUGERT Tobias SC Ruhpolding	93 BSV	81.5 81.5	77.5 77.5	55.0 55.0	16.5 17.0	16.5 16.5	17.0 16.5	16.5 16.5	16.5 16.5	49.5 49.5	104.5 104.5	206.5
9	72	WEISS Daniel SG Nickelhütte Aue	93 SVS	81.3 81.3	75.5 74.0	51.0 48.0	16.5 17.0	17.5 17.5	17.0 18.5	17.5 17.5	17.0 16.5	51.5 52.0	102.5 100.0	202.5
10	54	KELLNER Toni SC Partenkirchen	93 BSV	82.0 81.8	75.5 74.0	51.0 48.0	17.0 17.0	17.0 17.0	17.5 17.0	17.0 17.0	16.5 17.0	51.0 51.0	102.0 99.0	201.0
11	73	TANNER Robin WSV Kleinschmalkalden	92 TSV	81.8 81.8	72.5 78.0	45.0 56.0	15.5 16.5	16.5 17.5	16.0 16.5	16.5 17.0	15.5 17.5	48.0 51.0	93.0 107.0	200.0

WinSpringen/NK 2.06 --- www.winlaufen.de --- Lizenziert für: VSC Klingenthal

Erstellt am: 13.02.10 11:23

Seite 2/3



Rang	StNr	Name Verein	Jg Vbd	km/h	Weite	W-Note	-A-	-B-	-C-	-D-	-E-	H-Note	G-Note	T-Note
12	70	GANSERER Marc SC Oberstdorf / SIO	93 BSV	82.2 81.8	75.0 73.5	50.0 47.0	16.0 17.0	17.0 17.0	16.5 17.0	17.0 17.0	17.0 17.0	50.5 51.0	100.5 98.0	198.5
13	71	MAIER Dominik SC Schönwald	92 SBW	82.0 81.8	75.5 73.5	51.0 47.0	16.0 16.5	16.5 16.5	17.5 16.5	17.0 17.0	16.5 16.5	50.0 49.5	101.0 96.5	197.5
14	53	WANGLER Niklas SZ Breitnau	93 SBW	81.8 81.5	73.0 70.5	46.0 41.0	16.0 16.5	17.0 16.5	17.0 16.5	17.0 16.0	16.5 16.0	50.5 49.0	96.5 90.0	186.5
15	51	HEINRICH Marco WSV Schmiedefeld	93 TSV	82.0 81.8	71.0 65.5	42.0 31.0	17.0 16.0	16.5 15.5	17.0 16.0	17.0 15.5	16.5 15.5	50.5 47.0	92.5 78.0	170.5
16	44	LORENZ Nico SZ Menzenschwand	93 SBW	81.5 81.3	69.0 67.5	38.0 35.0	15.0 15.5	16.5 15.5	16.0 15.5	16.0 16.0	16.0 15.5	48.0 46.5	86.0 81.5	167.5
16	48	THÖRNER Sven SV St. Georgen	92 SBW	82.0 82.0	70.5 67.5	41.0 35.0	14.5 14.5	16.0 14.5	16.0 14.5	16.0 14.5	16.0 14.0	48.0 43.5	89.0 78.5	167.5
18	61	FELDMANN Julian SC Willingen	92 HSV	82.2 82.2	66.0 68.0	32.0 36.0	15.5 16.0	16.0 15.5	15.5 15.5	16.0 15.5	15.5 15.5	47.0 46.5	79.0 82.5	161.5
19	60	WINKLER Stephan SG Nickelhütte Aue	93 SVS	81.8 81.3	67.5 69.0	35.0 38.0	14.5 15.5	14.5 15.0	14.5 15.0	14.0 14.5	14.5 14.5	43.5 44.5	78.5 82.5	161.0
20	46	SCHWINGAMMER Alois SC Partenkirchen	93 BSV	81.1 80.6	68.5 63.0	37.0 26.0	16.0 15.5	17.0 14.0	16.0 14.0	16.0 14.0	15.5 14.0	48.0 42.0	85.0 68.0	153.0
21	66	STÖCKER Kevin SK Winterberg	93 WSV	81.8 81.5	65.5 63.5	31.0 27.0	15.5 15.5	15.5 15.0	15.0 14.5	15.0 14.0	14.0 14.0	45.5 43.5	76.5 70.5	147.0
22	49	ARENDET Alexander SC Willingen	93 HSV	81.8 81.8	56.0 56.0	12.0 12.0	14.0 14.0	14.0 15.0	14.0 14.0	13.5 14.5	14.0 13.5	42.0 42.5	54.0 54.5	108.5
23	50	STOIB Benedikt SC Wall	93 BSV	82.2 82.2	76.0 76.0	52.0 52.0	16.0 16.0	17.0 17.0	17.0 17.0	17.5 17.5	17.5 17.5	51.5 51.5	103.5 103.5	103.5
24	64	HÄFELE Max SC Willingen	93 HSV	82.5 82.0	75.5 76.0	51.0 52.0	16.5 15.5	17.0 16.0	17.0 16.5	17.0 17.0	17.0 17.0	51.0 49.5	102.0 101.5	102.0
25	42	BEYER Lukas WSV Schmiedefeld	93 TSV	82.0 82.0	76.0 74.5	52.0 49.0	15.5 17.0	16.0 17.5	16.5 17.0	17.0 17.5	17.0 17.0	51.5 51.5	100.5 100.5	100.5
26	52	SCHWEMMBAUER Michael WSV Reit im Winkl / CJD	92 BSV	82.0 81.5	74.5 73.0	49.0 46.0	17.0 16.5	17.5 17.5	17.0 17.0	17.5 17.0	17.0 17.0	51.5 51.0	100.5 97.0	100.5
27	56	HAUG Tobias SV Baiersbronn	93 SBW	81.5 81.3	73.0 72.5	46.0 45.0	16.5 15.5	17.5 16.0	17.0 15.5	17.0 16.5	17.0 15.5	51.0 47.0	97.0 92.0	97.0
28	45	STICHTER Stephan SC Hammer	93 BSV	81.3 80.8	72.5 71.5	45.0 43.0	15.5 15.0	16.0 17.0	15.5 16.5	16.5 16.5	15.0 15.0	48.0 48.0	91.0 91.0	92.0
29	47	SOMMERHALTER Markus SV Baiersbronn	93 SBW	80.8 82.7	71.5 65.0	43.0 30.0	15.0 16.0	17.0 16.0	16.5 15.5	16.5 16.0	15.0 15.5	48.0 47.5	91.0 77.5	91.0
30	43	HIRSCH Torben SC Willingen	93 HSV	82.7 82.2	65.0 64.5	30.0 29.0	16.0 15.0	16.0 16.0	15.5 15.5	16.0 16.0	15.5 14.5	47.5 46.5	77.5 75.5	77.5
31	62	BÄTZ Stephan WSV 08 Lauscha	93 TSV	82.2 82.0	64.5 63.5	29.0 27.0	15.0 14.0	16.0 15.0	15.5 15.0	16.0 15.5	14.5 15.5	46.5 45.5	75.5 72.5	75.5
32	57	STEINHAUSEN Philipp SK Winterberg	92 WSV	82.0 82.0	63.5 63.5	27.0 27.0	14.0 14.0	15.0 15.0	15.0 15.0	15.5 15.5	15.5 15.5	45.5 45.5	72.5 72.5	72.5

Aus dem Kampfrichterprotokoll

Gemeldet: 73

In der Wertung: 72

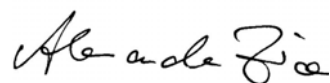
Rolf Feuchtenberger  
WKB des DSV

Alexander Ziron  
Rennleiter

## Minutes of Jury Meetings / Protokoll der Jury-Sitzungen

Site of competition / <i>Wettkampfort</i>		<b>Vogtlandschanze Klingenthal Germany</b>	HS =	<b>85</b>	m
Date of competition / <i>Datum des Wettkampfes</i> NK/SSP		<b>13.02.2010</b>	Juryweite =	<b>81</b>	m
Time <i>Uhrzeit</i>	Start number <i>Startnummer</i>	Contents of decision <i>Beschlussinhalte</i>	Votes <i>Stimmzahl</i> in favour <i>dafür</i>   against <i>dagegen</i>		
8.45		Jurysitzung: Start Probedurchgang Gate 12	3	0	
9.00	1	Start 1. Probesprung Gate 12			
9.17	33	Springt 84 m – weiter Gate 12	3	0	
9.18	35	Springt 81,5 m - weiter Gate 12	3	0	
9.19	37	Springt 85 m – weiter aus Gate 11	3	0	
9.22	42	Juryentscheid - weiter aus Gate 10	3	0	
9.34	64	Springt 84 - weiter Gate10	3	0	
9.38	73	Ende Probedurchgang			
9.50	1	Start 1. Wertungsdurchgang Gate 11	3	0	
10.01	23	Springt 81 m – weiter Gate 11	3	0	
10.05	31	Springt 86 m – weiter Gate 11	3	0	
10.06	33	Springt 84 m – weiter Gate 11	3	0	
10.07	35	Springt 85 m – weiter Gate 11	3	0	
10.07	37	Springt 83,5 m – weiter Gate 11	3	0	
10.10	42	Juryentscheid - weiter Gate 9	3	0	
10.18	59	Springt 81,5 m – weiter Gate 9	3	0	
10.21	65	Springt 84,5 – weiter Gate 9	3	0	
10.23	69	Springt 83 m – weiter Gate 9	3	0	
10.25	73	Ende 1. Wertungsdurchgang			

Site of competition / <i>Wettkampfort</i>		<b>Vogtlandschanze Klingenthal Germany</b>	HS =	<b>85</b>	m
Date of competition / <i>Datum des Wettkampfes</i> NK/SSP		<b>13.02.2010</b>	Juryweite =	<b>81</b>	m
Time <i>Uhrzeit</i>	Start number <i>Startnummer</i>	Contents of decision <i>Beschlussinhalte</i>	Votes <i>Stimmzahl</i> in favour <i>dafür</i>   against <i>dagegen</i>		
10.36	1	Start 2. Wertungsdurchgang SSP Gate 10	3	0	
10.44	31	Springt 84,5 m – weiter Gate 10	3	0	
10.44	33	Springt 81,5 m – weiter Gate 10	3	0	
10.45	35	Springt 81 m – weiter Gate 10	3	0	
10.46	39	Springt 81,5 m –weiter Gate 10	3	0	
10.47	40	Springt 82,5 m	3	0	
10.48	44	Juryentscheid - weiter aus Gate 9	3	0	
10.54	62	Springt 81 m – weiter Gate 9	3	0	
10.54	65	Springt 84,5 m – weiter Gate 9	3	0	
10.55	68	Springt 81,5 m – weiter Gate 9	3	0	
10.56	69	Springt 82,5 m – weiter Gate 9	3	0	
10.58	73	Ende des Wettkampfes			



.....  
Signature of TD

.....  
Signature Chief of competition

präsentiert von:



## Nordische Kombination - SPRINT



### OFFIZIELLE ERGEBNISLISTE NK-SPRUNGWETTKAMPF

JURY		SPRUNGRICHTER						
WK-Beauftragter:	Rolf Feuchtenberger	A:	Steffen Bias	SVS				
TD-Assistent SSP:	Bernhard Metzler	B:	Holger Grother	SVSA				
TD-Assistent NK:	Jens Deimel	C:	Wolfgang Hammann	SBW				
Rennleiter:	Alexander Ziron	D:	Peter Knoll	TSV				
		E:	Christian Keller	BSV				

Rang	StNr	Name Verein	Jg Vbd	km/h	Weite	W-Note	-A-	-B-	-C-	-D-	-E-	H-Note	G-Note Diff
<b>Jugend 16 männlich, 80.0 m Schanze</b>													
1	41	LUBITZ Tom VSC Klingenthal	95 SVS	83.7	80.0	60.0	18.0	17.5	18.0	18.0	18.0	54.0	114.0
2	30	WELDE David SC Sohland / SGK	94 SVS	83.9	78.5	57.0	17.0	16.5	16.5	17.5	17.0	50.5	107.5 0:26
3	20	BAUMGÄRTEL Michael SC Bischofsgrün / SGK	94 BSV	83.7	77.5	55.0	17.0	17.5	16.5	17.5	17.5	52.0	107.0 0:28
4	29	HAMMANN Petrick SV Baierbronn	95 SBW	83.2	76.5	53.0	17.0	17.0	17.5	17.5	17.0	51.5	104.5 0:38
5	25	NOACK Sebastian WSV Schmiedefeld	94 TSV	82.9	76.5	53.0	16.5	17.0	17.5	17.0	17.0	51.0	104.0 0:40
6	10	FEIX Lukas WSV Oberhof 05	95 TSV	83.4	76.0	52.0	15.0	17.0	16.5	17.0	17.0	50.5	102.5 0:46
7	38	LEBER Mirko SK Winterberg	94 WSV	83.4	75.5	51.0	16.5	17.0	17.0	17.5	17.0	51.0	102.0 0:48
8	14	HANZLIK Maik SC Motor Zella-Mehlis	95 TSV	83.2	74.0	48.0	16.5	17.0	16.5	17.0	17.5	50.5	98.5 1:02
9	26	NEUMAIER Andreas SK Berchtesgaden	94 BSV	83.2	72.5	45.0	15.5	16.0	16.0	17.0	16.0	48.0	93.0 1:24
10	28	SCHMIDT Carsten WSV Schmiedefeld	94 TSV	83.7	71.5	43.0	16.0	17.0	16.5	17.0	16.0	49.5	92.5 1:26
11	7	AST Lucas TB Jahn Wiesau / SGK	94 BSV	83.4	71.5	43.0	17.0	16.5	16.5	14.5	15.0	48.0	91.0 1:32
12	15	SCHWAAR Dominik SC Sohland / SGO'th	95 SVS	83.2	71.5	43.0	15.0	15.0	16.0	15.5	15.0	45.5	88.5 1:42
13	17	HÄFNER Kersten SC Steinbach-Hallenberg	95 TSV	83.2	68.5	37.0	16.0	16.5	16.5	16.5	16.0	49.0	86.0 1:52
14	5	GLOCK Jan-Pascal WSC 07 Ruhla	95 TSV	82.9	69.0	38.0	15.0	15.5	16.0	16.0	16.0	47.5	85.5 1:54
14	16	RYDZEK Simon SC Oberstdorf	94 BSV	83.7	69.0	38.0	15.5	15.5	16.0	16.0	16.0	47.5	85.5 1:54

WinSpringen/NK 2.06 --- www.winlaufen.de --- Lizenziert für: VSC Klingenthal

Erstellt am: 13.02.10 11:25

Seite 1/2



Rang	StNr	Name Verein	Jg Vbd	km/h	Weite	W-Note	-A-	-B-	-C-	-D-	-E-	H-Note	G-Note Diff
16	13	WELLE Sebastian SV Baiersbronn	94 SBW	82.7	66.5	33.0	16.0	17.0	17.0	16.5	16.0	49.5	82.5 2:06
17	6	BURCHARTZ Philipp SC Langenordnach	94 SBW	83.4	66.0	32.0	15.0	15.5	15.5	16.0	15.5	46.5	78.5 2:22
17	8	ORTLEPP Paul SC Motor Zella-Mehlis	95 TSV	82.5	65.5	31.0	15.0	16.5	16.0	16.0	15.5	47.5	78.5 2:22
19	2	KRAUSE Tom VSC Klingenthal	95 SVS	81.8	65.5	31.0	15.0	16.0	15.5	15.0	14.5	45.5	76.5 2:30
20	27	WAGNER Phillip SSV Geyer / SGO'th	94 SVS	82.7	64.0	28.0	15.0	15.5	16.0	16.0	15.5	47.0	75.0 2:36
21	3	JRAB Sami SC Motor Zella-Mehlis	94 TSV	83.4	64.5	29.0	15.0	14.5	14.0	15.5	15.0	44.5	73.5 2:42

#### Jugend 17 männlich, 80.0 m Schanze

1	67	FAISST Manuel SV Baiersbronn / SKIF	93 SBW	82.0	79.0	58.0	17.0	17.5	18.0	18.0	18.0	53.5	111.5
1	63	SIMON Tobias SZ Breitenau / SKIF	92 SBW	82.5	80.0	60.0	16.0	16.5	17.5	17.5	17.5	51.5	111.5
3	50	STOIB Benedikt SC Wall	93 BSV	82.2	76.0	52.0	16.0	17.0	17.0	17.5	17.5	51.5	103.5 0:32
4	64	HÄFELE Max SC Willingen	93 HSV	82.5	75.5	51.0	16.5	17.0	17.0	17.0	17.0	51.0	102.0 0:38
5	42	BEYER Lukas WSV Schmiedefeld	93 TSV	82.0	76.0	52.0	15.5	16.0	16.5	17.0	17.0	49.5	101.5 0:40
6	52	SCHWEMMBAUER Michael WSV Reit im Winkl / CJD	92 BSV	82.0	74.5	49.0	17.0	17.5	17.0	17.5	17.0	51.5	100.5 0:44
7	56	HAUG Tobias SV Baiersbronn	93 SBW	81.5	73.0	46.0	16.5	17.5	17.0	17.0	17.0	51.0	97.0 0:58
8	45	STICHTER Stephan SC Hammer	93 BSV	81.3	72.5	45.0	15.5	16.0	15.5	16.5	15.5	47.0	92.0 1:18
9	47	SOMMERHALTER Markus SV Baiersbronn	93 SBW	80.8	71.5	43.0	15.0	17.0	16.5	16.5	15.0	48.0	91.0 1:22
10	43	HIRSCH Torben SC Willingen	93 HSV	82.7	65.0	30.0	16.0	16.0	15.5	16.0	15.5	47.5	77.5 2:16
11	62	BÄTZ Stephan WSV 08 Lauscha	93 TSV	82.2	64.5	29.0	15.0	16.0	15.5	16.0	14.5	46.5	75.5 2:24
12	57	STEINHAUSEN Philipp SK Winterberg	92 WSV	82.0	63.5	27.0	14.0	15.0	15.0	15.5	15.5	45.5	72.5 2:36

Aus dem Kampfrichterprotokoll

Gemeldet: 34  
In der Wertung: 33

Rolf Feuchtenberger  
WKB des DSV

Alexander Ziron  
Rennleiter

WinSpringen/NK 2.06 --- www.winlaufen.de --- Lizenziert für: VSC Klingenthal

Erstellt am: 13.02.10 11:25

Seite 2/2



präsentiert von:



## Nordische Kombination - SPRINT



### OFFIZIELLE ERGEBNISLISTE NORDISCHE KOMBINATION

JURY		SPRUNGRICHTER			
WK-Beauftragter:	Rolf Feuchtenberger	A:	Steffen Bias	SVS	
TD-Assistent SSP:	Bernhard Metzler	B:	Holger Grother	SVSA	
TD-Assistent NK:	Jens Deimel	C:	Wolfgang Hammann	SBW	
Rennleiter:	Alexander Ziron	D:	Peter Knoll	TSV	
		E:	Christian Keller	BSV	

Rang	StNr	Name Verein	Jg	Vbd	— Sprunglauf —		— Langlauf —		Rückstand
					Punkte	Rang	Laufzeit	Rang	
<b>Jugend 16 männlich, 5.00 km</b>									
1	3	BAUMGÄRTEL Michael SC Bischofsgrün / SGK	94	BSV	107.0	3	13:15.0	1	
2	2	WELDE David SC Sohland / SGK	94	SVS	107.5	2	13:18.0	2	1.0
3	1	LUBITZ Tom VSC Klingenthal	95	SVS	114.0	1	13:46.0	6	3.0
4	6	FEIX Lukas WSV Oberhof 05	95	TSV	102.5	6	13:45.6	5	48.6
5	4	HAMMANN Petrick SV Baierbronn	95	SBW	104.5	4	13:53.8	7	48.8
6	7	LEBER Mirko SK Winterberg	94	WSV	102.0	7	13:44.2	4	49.2
7	5	NOACK Sebastian WSV Schmiedefeld	94	TSV	104.0	5	14:19.6	13	1:16.6
8	10	SCHMIDT Carsten WSV Schmiedefeld	94	TSV	92.5	10	13:59.8	10	1:42.8
9	8	HANZLIK Maik SC Motor Zella-Mehlis	95	TSV	98.5	8	14:34.2	15	1:53.2
10	9	NEUMAIER Andreas SK Berchtesgaden	94	BSV	93.0	9	14:19.3	12	2:00.3
11	16	WELLE Sebastian SV Baiersbronn	94	SBW	82.5	16	13:38.5	3	2:01.5
12	15	GLOCK Jan-Pascal WSC 07 Ruhla	95	TSV	85.5	14	13:59.3	8	2:10.3
13	12	SCHWAAR Dominik SC Sohland / SGO'th	95	SVS	88.5	12	14:18.8	11	2:17.8

WinSpringen/NK 2.06 --- www.winlaufen.de --- Lizenziert für: VSC Klingenthal

Erstellt am: 13.02.10 15:42

Seite 1/3

Rang	StNr	Name Verein	Jg	Vbd	— Sprunglauf —		— Langlauf —		Rückstand
					Punkte	Rang	Laufzeit	Rang	
14	14	RYDZEK Simon SC Oberstdorf	94	BSV	85.5	14	14:35.8	16	2:46.8
15	11	AST Lucas TB Jahn Wiesau / SGK	94	BSV	91.0	11	15:00.9	18	2:49.9
16	13	HÄFNER Kersten SC Steinbach-Hallenberg	95	TSV	86.0	13	14:43.5	17	2:52.5
17	21	JRAB Sami SC Motor Zella-Mehlis	94	TSV	73.5	21	13:59.4	9	2:58.4
18	18	BURCHARTZ Philipp SC Langenordnach	94	SBW	78.5	17	14:31.2	14	3:10.2
19	20	WAGNER Phillip SSV Geyer / SGO`th	94	SVS	75.0	20	15:11.0	19	4:04.0
20	17	ORTLEPP Paul SC Motor Zella-Mehlis	95	TSV	78.5	17	15:57.7	20	4:36.7
21	19	KRAUSE Tom VSC Klingenthal	95	SVS	76.5	19	16:14.5	21	5:01.5

### Jugend 17 männlich, 5.00 km

1	32	FAISST Manuel SV Baiersbronn / SKIF	93	SBW	111.5	1	12:59.5	2	
2	31	SIMON Tobias SZ Breitnau / SKIF	92	SBW	111.5	1	13:37.9	6	38.4
3	33	STOIB Benedikt SC Wall	93	BSV	103.5	3	13:27.2	3	59.7
4	36	SCHWEMMBAUER Michael WSV Reit im Winkl / CJD	92	BSV	100.5	6	13:31.1	5	1:15.6
5	34	HÄFELE Max SC Willingen	93	HSV	102.0	4	13:46.4	8	1:24.9
6	35	BEYER Lukas WSV Schmiedefeld	93	TSV	101.5	5	13:47.2	9	1:27.7
7	41	BÄTZ Stephan WSV 08 Lauscha	93	TSV	75.5	11	12:59.1	1	2:23.6
8	40	HIRSCH Torben SC Willingen	93	HSV	77.5	10	13:29.2	4	2:45.7
9	39	SOMMERHALTER Markus SV Baiersbronn	93	SBW	91.0	9	14:24.3	10	2:46.8
10	38	STICHTER Stephan SC Hammer	93	BSV	92.0	8	14:53.5	11	3:12.0
11	42	STEINHAUSEN Philipp SK Winterberg	92	WSV	72.5	12	13:45.8	7	3:22.3

Aus dem Kampfrichterprotokoll

Gemeldet: 33

Nicht am Start: 1

37 HAUG Tobias SBW SV Baiersbronn Jugend 17 männlich

In der Wertung: 32

Rolf Feuchtenberger  
WKB des DSV

Alexander Ziron  
Rennleiter

WinSpringen/NK 2.06 --- www.winlaufen.de --- Lizenziert für: VSC Klingenthal

Erstellt am: 13.02.10 15:42

Seite 2/3



### OFFIZIELLE ERGEBNISLISTE SPRUNGWETTKAMPF

JURY		SPRUNGRICHTER										
WK-Beauftragter:	Rolf Feuchtenberger	A:	Peter Knoll	TSV								
TD-Assistent:	Bernhard Metzler	B:	Steffen Bias	SVS								
Rennleiter:	Alexander Ziron	C:	Christian Keller	BSV								
		D:	Holger Grother	SVSA								
		E:	Wolfgang Hammann	SBW								

Rang	StNr	Team Namen	Vbd	km/h	Weite	W-Note	-A-	-B-	-C-	-D-	-E-	H-Note	G-Note	Total
<b>Jugend, 80.0 m Schanze</b>														
1	9	BAYERN 1	BSV											943.5
		HERRMANN Michael		84.4	83.0	66.0	18.5	18.0	18.0	18.5	18.5	55.0	121.0	
		SC Oberstdorf / SIO		84.2	83.5	67.0	18.5	19.0	18.5	18.0	18.5	55.5	122.5	
		GEIGER Karle		84.2	83.5	67.0	17.0	16.5	16.5	17.5	17.5	51.0	118.0	
		SC Oberstdorf		83.9	80.0	60.0	18.0	16.5	17.5	18.0	18.0	53.5	113.5	
		ALTHAUS Daniel		84.2	82.0	64.0	17.5	17.5	18.0	17.5	18.5	53.0	117.0	
		SC Oberstdorf		84.2	79.5	59.0	17.5	16.5	17.5	16.5	17.5	51.5	110.5	
		HEIM Christian		85.2	84.5	69.0	17.0	17.5	17.0	17.5	18.0	52.0	121.0	
		SC Auerbach / CJD		84.9	84.5	69.0	17.0	17.0	17.0	17.5	16.0	51.0	120.0	
2	3	THÜRINGEN 1	TSV											883.5
		HEINZ Henrick		84.9	80.5	61.0	17.5	16.0	17.5	17.5	17.0	52.0	113.0	
		SWV Goldlauter		84.9	78.0	56.0	17.0	16.5	17.0	17.5	16.5	50.5	106.5	
		WAGNER Lucas		83.4	78.0	56.0	17.5	16.0	17.5	18.0	17.5	52.5	108.5	
		WSV 08 Lauscha		83.2	82.0	64.0	18.5	18.5	18.5	18.5	18.0	55.5	119.5	
		TANNER Robin		84.2	80.0	60.0	17.5	17.5	17.5	17.0	17.5	52.5	112.5	
		WSV Kleinschmalkalden		84.2	76.5	53.0	17.0	16.5	16.0	17.0	17.0	50.5	103.5	
		MENZ Florian		84.2	80.5	61.0	17.5	17.0	17.5	17.0	17.5	52.0	113.0	
		SC Steinbach-Hallenberg		84.4	79.0	58.0	17.0	16.0	16.0	16.0	17.0	49.0	107.0	
3	5	BAYERN 2	BSV											861.0
		LÖHMANN Johannes		83.9	80.0	60.0	17.5	17.5	18.0	17.0	18.0	53.0	113.0	
		SC Ruhpolding / CJD		83.9	78.0	56.0	17.0	17.0	17.5	17.5	17.0	51.5	107.5	
		LUGERT Tobias		83.9	79.0	58.0	10.0	9.5	10.5	9.0	10.0	29.5	87.5	
		SC Ruhpolding		83.9	81.0	62.0	17.5	17.0	18.0	17.0	17.0	51.5	113.5	
		GANSERER Marc		84.7	81.0	62.0	18.0	18.0	17.5	17.5	17.5	53.0	115.0	
		SC Oberstdorf / SIO		84.7	81.5	63.0	18.0	18.5	18.0	18.0	17.5	54.0	117.0	
		DREHER Michael		83.7	82.5	65.0	10.5	10.5	11.5	10.5	11.0	32.0	97.0	
		SC Oberstdorf		83.7	79.0	58.0	17.5	17.5	17.5	17.5	17.0	52.5	110.5	
4	8	BADEN-WÜRTTEMBERG 1	SBW											855.0
		FAISST Manuel		84.4	81.0	62.0	17.5	17.5	17.5	17.0	18.0	52.5	114.5	
		SV Baiersbrunn / SKIF		84.4	80.0	60.0	17.5	17.5	18.0	17.5	18.0	53.0	113.0	
		MAIER Dominik		84.2	76.0	52.0	16.5	16.5	17.0	16.5	16.5	49.5	101.5	
		SC Schönwald		84.4	74.5	49.0	17.0	16.5	16.5	17.0	16.5	50.0	99.0	
		SCHMIDT Alexander		84.2	75.5	51.0	16.5	17.0	16.5	17.5	17.5	51.0	102.0	
		SC Degenfeld		84.2	75.0	50.0	16.5	16.0	16.5	17.0	17.0	50.0	100.0	
		SIMON Tobias		84.7	80.0	60.0	17.5	17.0	16.5	17.0	17.0	51.0	111.0	
		SZ Breitnau / SKIF		84.9	83.5	67.0	16.0	15.5	16.0	15.0	15.5	47.0	114.0	

Rang	StNr	Team Namen	Vbd											Total
				km/h	Weite	W-Note	-A-	-B-	-C-	-D-	-E-	H-Note	G-Note	
5	6	SACHSEN 1	SVS											833.5
		RÖDER Franz		83.9	75.5	51.0	17.0	17.0	17.0	17.0	16.5	51.0	102.0	
		SG Nickelhütte Aue		83.9	76.0	52.0	16.5	17.0	17.0	17.0	17.0	51.0	103.0	
		WINKLER Stephan		84.7	73.0	46.0	16.5	16.5	16.5	17.0	16.5	49.5	95.5	
		SG Nickelhütte Aue		84.2	78.0	56.0	17.5	16.5	16.0	15.5	16.5	49.0	105.0	
		WALTHER Pascal		83.7	77.0	54.0	17.0	17.0	17.0	17.0	17.0	51.0	105.0	
		SG Nickelhütte Aue		83.7	76.5	53.0	17.0	17.5	17.5	17.5	16.5	52.0	105.0	
		WEISS Daniel		83.9	79.0	58.0	16.5	16.5	16.5	16.0	16.0	49.0	107.0	
		SG Nickelhütte Aue		84.2	79.5	59.0	17.5	17.0	18.0	17.5	17.0	52.0	111.0	
6	7	THÜRINGEN 2	TSV											811.5
		HAHN Max		84.4	76.0	52.0	17.0	17.5	17.0	17.0	17.0	51.0	103.0	
		WSV Oberhof 05		84.2	76.0	52.0	17.0	17.5	17.0	17.5	17.5	52.0	104.0	
		HEINRICH Timm		84.4	71.0	42.0	16.0	16.5	16.5	17.0	16.5	49.5	91.5	
		WSV Schmiedefeld		84.2	75.5	51.0	17.0	17.5	17.0	17.0	16.5	51.0	102.0	
		HEINRICH Marco		84.2	71.5	43.0	16.5	17.5	16.0	17.5	16.5	50.5	93.5	
		WSV Schmiedefeld		84.2	74.5	49.0	16.5	16.5	16.0	17.0	17.5	50.0	99.0	
		ZACHRAU Michael		84.9	77.5	55.0	17.5	17.0	17.0	17.5	17.5	52.0	107.0	
		WSV Oberhof 05		84.9	79.0	58.0	18.5	18.0	17.5	18.0	17.5	53.5	111.5	
7	4	BADEN-WÜRTTEMBERG 2	SBW											800.5
		MAIER Florian		84.4	76.0	52.0	17.0	17.0	17.0	17.0	16.5	51.0	103.0	
		ST Schluchsee-Blasiwald		83.9	76.0	52.0	17.0	17.5	17.0	17.0	17.0	51.0	103.0	
		KAMIENSKI Oliver		84.2	72.5	45.0	16.5	16.0	16.0	16.0	16.5	48.5	93.5	
		WSV isny		83.9	75.5	51.0	17.0	16.5	17.0	17.5	17.0	51.0	102.0	
		WANGLER Niklas		84.2	75.5	51.0	17.0	16.5	16.5	17.0	16.5	50.0	101.0	
		SZ Breitnau		83.7	76.0	52.0	16.5	16.5	17.0	17.0	16.5	50.0	102.0	
		LÖFFLER Tobias		83.7	74.5	49.0	16.5	16.5	16.5	17.0	15.5	49.5	98.5	
		ST Schonach-Rohrhardsberg / S		83.9	73.5	47.0	16.5	16.5	17.0	17.0	17.5	50.5	97.5	
8	2	BAYERN 3	BSV											778.5
		POHLE Ludwig		84.2	75.5	51.0	17.0	16.0	17.0	17.0	17.0	51.0	102.0	
		SC Partenkirchen / SIO		84.4	77.5	55.0	17.0	16.5	17.0	17.0	17.0	51.0	106.0	
		WILFERT Nils		82.9	65.0	30.0	14.0	14.5	14.5	15.0	14.5	43.5	73.5	
		WSV Warmensteinach / SGK		82.9	71.0	42.0	16.0	16.0	15.5	15.5	15.0	47.0	89.0	
		LECHNER Seppi		83.9	74.5	49.0	17.0	17.0	16.5	17.0	17.0	51.0	100.0	
		WSV Kiefersfelden		83.9	73.5	47.0	16.5	16.5	16.0	17.0	16.5	49.5	96.5	
		KELLNER Toni		84.2	78.5	57.0	17.5	17.5	17.5	17.0	17.0	52.0	109.0	
		SC Partenkirchen		84.7	75.5	51.0	17.0	18.0	17.0	17.5	16.5	51.5	102.5	
9	1	SVS/BSV/...	SVS											498.5
		SUDIANA Marcel		83.7	66.0	32.0	15.5	16.0	15.5	15.0	14.0	46.0	78.0	
		SC Partenkirchen		83.7	71.0	42.0	16.0	16.0	16.0	15.5	15.0	47.5	89.5	
		WALTHER Richard		82.9	68.0	36.0	16.0	16.5	16.0	16.5	16.0	48.5	84.5	
		SG Nickelhütte Aue		82.7	63.0	26.0	14.0	15.0	14.0	14.5	14.0	42.5	68.5	
		SCHWINGAMMER Alois		83.2	69.5	39.0	15.5	16.5	16.0	16.5	16.0	48.5	87.5	
		SC Partenkirchen		83.7	71.0	42.0	16.0	16.5	16.0	16.5	16.0	48.5	90.5	

Aus dem Kampfrichterprotokoll

Gemeldet: 9  
In der Wertung: 9

Rolf Feuchtenberger  
WKB des DSV

Alexander Ziron  
Rennleiter

## Minutes of Jury Meetings / Protokoll der Jury-Sitzungen

Site of competition / <i>Wettkampfort</i>		<b>Vogtlandschanze Klingenthal Germany</b>	HS =	<b>85</b>	m
Date of competition / <i>Datum des Wettkampfes</i>		<b>14.02.2010</b>	Juryweite =	<b>81</b>	m
Skisprung Team					
Time <i>Uhrzeit</i>	Start number <i>Startnummer</i>	Contents of decision <i>Beschlussinhalte</i>	Votes <i>Stimmzahl</i>		
			in favour <i>dafür</i>	against <i>dagegen</i>	
9.15		Jurysitzung: Start Probe - Gate 10	3	0	
9.31	2-1	Start Probedurchgang - Gate 10			
9.34	9-1	Springt 75 m – weiter Gate 11	3	0	
9.47	9-4	Springt 81,5 m Ende des Probedurchganges			
9.52		Jurysitzung: Start 1. Durchgang - Gate 12	3	0	
9.57	2-1	Start 1. Durchgang			
10.00	8-1	Springt 81 m – weiter Gate 12	3	0	
10.01	9-1	Springt 83 m – weiter Gate 12	3	0	
10.03	5-2	Sturz bei 59 m – eigenes Verschulden – weiter Gate 12	3	0	
10.05	9-2	Springt 83,5 m – weiter Gate 12	3	0	
10.08	5-3	Springt 81 m – weiter Gate 12	3	0	
10.10	9-3	Springt 82 m – weiter Gate 12	3	0	
10.12	5-4	Sturz bei 82,5 m – eigenes Verschulden – weiter Gate 12	3	0	
10.15	9-4	Springt 84,5 m Ende des 1. Durchganges			
10.20		Jurysitzung: Start 2. Durchgang Gate 12			
10.25	2-1	Start 2. Durchgang	3	0	
10.29	9-1	Springt 83,5 m – weiter Gate 12	3	0	
10.30	3-2	Springt 82 m – weiter Gate 12	3	0	
10.31	5-2	Springt 81 m – weiter Gate 12	3	0	
10.36	5-3	Springt 81,5 – weiter Gate 12	3	0	
10.42	8-4	Springt 83,5 m – weiter Gate 12	3	0	
10.42	9-4	Springt 84,5 m Ende des Wettkampfes			

.....  
Signature of TD

.....  
Signature Chief of competition